



Co-funded by the Erasmus+ Programme
of the European Union

Art Nouveau Art Renouveau Erasmus+ Tour of Dortmund

Town Trail through the Kreuzviertel

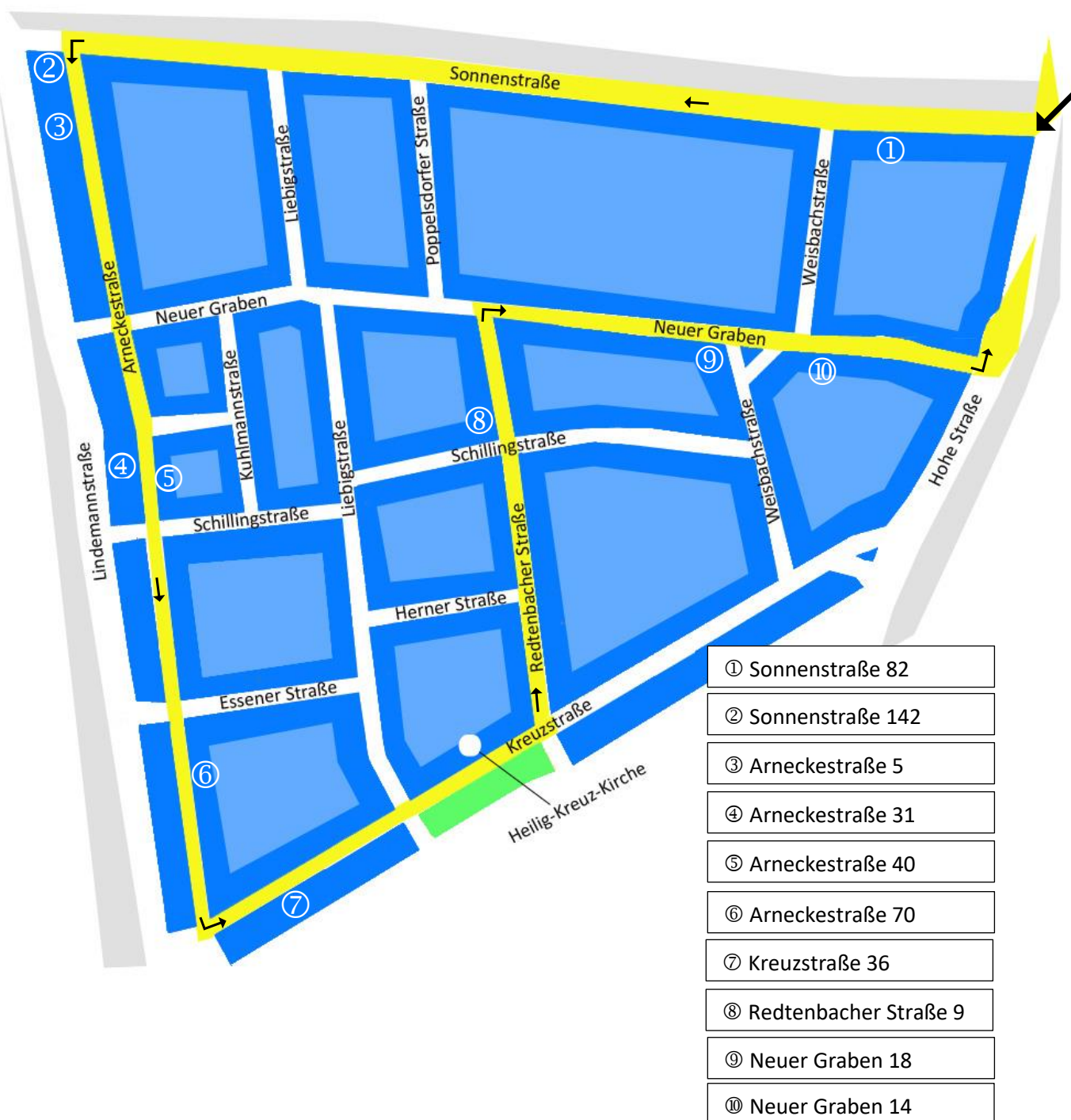




Mallinckrodt-Gymnasium Dortmund



Kreuzviertel este o zona din Dortmund, la vest de centrul orasului. A existat o explozie in domeniul constructiilor intre anii 1902-1908. Multe case de aici au fost construite in stilurile arhitecturale la moda la acel moment. Piatra de temelie a Kreuzkirche, care a si dat numele zonei, a fost pusa in 1914, iar biserica a fost consacrata pe 5 noiembrie 1916. La izbucnirea primului razboi mondial, constructia acestei parti a orasului fusese in mare parte finalizata si in jur de 10000 oamenii locuiau aici. Kreuzviertel a fost bombardat in timpul celui de-al doilea razboi mondial, dar pagubele au fost limitate, spre deosebire de alte parti ale orasului. Dupa sfarsitul celui de-al doilea razboi mondial, zona a fost reconstruita respectand mostenirea arhitecturala Jugendstil. Multe dintre cladirile pe care le puteti vedea sunt decorate cu elemente arhitecturale din perioada Jugendstil.



Ce veti vedea pe traseul prin Kreuzviertel?

In arhitectura Jugendstil veti gasi atat modele florale, cat si geometrice. Suprafetele plane au fost decorate cu ornamente, iar materiale de inalta calitate folosite pentru decoratiunile fine si modelele inspirate din natura au fost trasaturi (decorative) importante. Vetii vedea diverse forme, cum ar fi ierburi, ramuri si carcei, dar si forme feminine. Casele sunt acoperite cu linii curbate si modele ornamentale. Ideea era ca functionalitatea unei cladiri trebuia sa se reflecte in design-ul ei. Drept urmare, respectarea conventiilor de simetrie nu au fost importante pentru arhitectul Jugendstil. In plus, fatada unei cladiri trebuia sa ofere unele indicii despre aspectul interiorului sau.

Respingerea conventiilor arhitecturale anterioare si cautarea intensa a unei noi voci creative in arhitectura sunt esentiale pentru a intelege manifestul multor artisti Jugendstil. Unul dintre scopurile principale ale artistilor Jugendstil a fost crearea unui asa numit nou *stil modern* sau *stil al timpului nostru*.

In timpul acestui tur, veti indeplini unele sarcini menite sa va ofere o intelegere mai buna a principalelor elemente Jugendstil (Art Nouveau). Vetii avea nevoie de ceva de desenat, de exemplu, un creion.

Urmati sagetile de pe traseul marcat cu galben. Numerele de la 1 la 10 sunt marcate pe harta, iar adresele sunt date in coltul din dreapta, jos, al paginii. Va trebui sa gasiti zece cladiri.

Distractie placuta!

①



Completați fațada clădirii. Acordați atenție deosebită zidului.

②



Va place cum este fereastra in poza? Desenati modelul care este imediat deasupra ferestrei.

③



Priviti cu atentie detaliile de pe aceasta fatada si desenati trasaturile decorative care lipsesc

④



Inserati detaliul de mai sus intr-o noua fatadă Jugendstil.

⑤



Folosind forme geometrice curate, folositi-va imaginatia pentru a concepe modele care sa se poriveasca in partea superioara a ferestrelor.

⑥



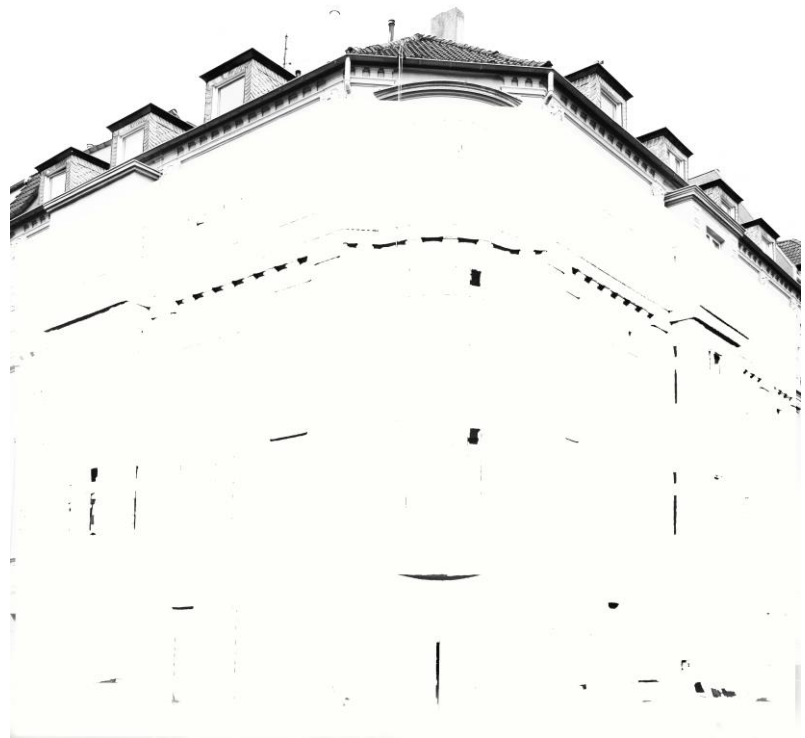
Completati spatiul care înconjoara fereastra în toate cele patru directii, folosind elemente naturale, cum ar fi plante sau animale.

⑦



Priviti cu mare atentie la aceasta cladire si încercati sa completati detaliile lipsa cât de precis puteti.

8




Identifica pozitia! Gaseste detaliul lipsa si arata unde se potriveste pe fatada originala.

9



Fii creativ! Ignora simetria cladirii originale si decoreaza cladirea simpla cu un design artistic.

10



Decorează fatada cu mai multe detalii florale.