



# L'Éco-Sagesse dès demain (Wise-up now to our eco-future)



Lifelong  
Learning  
Programme

## Coal Power



You should research and prepare a presentation on your energy topic. This can be a PowerPoint presentation, a video (you will be given a camera) or it can be a talk. Each person in your group should deliver part of the presentation/video/talk.

You will have 90 minutes to research and prepare the presentation (or to prepare and film your video). You will be given a laptop computer to help with research. When you have finished you should save your work and it will be transferred onto the stage computer. If you make a video then the camera (with the video saved) should be handed in at the end.

When you have prepared your presentation your group will have 5 minutes to deliver the presentation to the other groups. There will be 1 minute at the end of your presentation for questions from the audience. If possible, your presentation should include pictures (graphs would be good) and even videos if you find any short suitable examples.

Try to think up some difficult questions for the other groups. This can be done during your preparation time.

The presentation/video/talk must contain English, French and German aspects. You do not have to talk in your native language although you can if you want to.



# L'Éco-Sagesse dès demain (Wise-up now to our eco-future)



Lifelong  
Learning  
Programme

## Énergie au charbon



Vous devrez faire des recherches et préparer un exposé sur votre sujet. Vous pouvez réaliser un power point, un petit film (une caméra vous sera prêtée) ou un dialogue. Chaque personne dans votre groupe devra participer oralement à l'exposé/film /dialogue.

Vous aurez 90 minutes pour faire les recherches et pour préparer votre exposé (ou pour enregistrer votre petit film). Un ordinateur portable vous sera prêté pour vous aider à faire les recherches. Quand vous aurez fini, n'oubliez pas de sauvegarder votre travail qui sera transféré sur l'ordinateur central. Si vous réalisez un petit film, n'oubliez pas de rendre la caméra à la fin des 90 minutes (avec la vidéo enregistrée).

Quand vous aurez préparé votre exposé, votre groupe aura 5 minutes pour le présenter aux autres. A la fin de celui-ci, vous aurez 1 minute pour répondre aux questions du public.

Si vous en avez la possibilité, ajoutez des photos ou des images, ainsi que des petits films qui pourraient illustrer vos arguments.

Pendant le temps de préparation, essayez de penser à des questions difficiles que vous pourriez poser aux autres groupes. Votre exposé/petit film/dialogue doit contenir des caractéristiques anglaises, françaises et allemandes. Vous pouvez utiliser votre langue maternelle si vous le voulez, cependant vous n'y êtes pas obligé.



# L'Éco-Sagesse dès demain (Wise-up now to our eco-future)



Lifelong  
Learning  
Programme

## Kohlekraftwerke



Ihr sollt die Ergebnisse eures Forschungsauftrags in einer Präsentation darstellen. Dabei kann es sich um einen Powerpoint-Vortrag, ein Video (eine Kamera wird euch zur Verfügung gestellt) oder einen normalen Vortrag handeln. Jedes Gruppenmitglied soll seinen Teil zu dieser Präsentation beitragen.

Ihr habt 90 Minuten Zeit, eure Recherchen durchzuführen und die Präsentation vorzubereiten. Ein Laptop wird euch für die Recherche zur Verfügung gestellt. Am Ende speichert ihr eure Arbeit, damit sie in die Präsentation übertragen werden kann. Wenn ihr ein Video dreht, gebt ihr am Ende, nach Speicherung des Videos, die Kamera ab.

Ihr habt 5 Minuten Zeit, eure Präsentation den anderen Gruppen vorzutragen. Am Ende bleibt noch eine Minute Zeit für Fragen.

Wenn möglich, sollte eure Präsentation Bilder enthalten; auch Graphiken oder kurze Videos sind gut geeignet.

Denkt euch einige knifflige Fragen für die anderen Gruppen aus. Die könnt ihr euch während der Vorbereitungszeit überlegen.

Die Präsentation muss englische, französische und deutsche Aspekte enthalten. Ihr müsst nicht in eurer Muttersprache reden, aber ihr könnt es, wenn ihr wollt.




# L'Éco-Sagesse dès demain (Wise-up now to our eco-future)



Lifelong  
Learning  
Programme

## Nuclear Power



You should research and prepare a presentation on your energy topic. This can be a PowerPoint presentation, a video (you will be given a camera) or it can be a talk. Each person in your group should deliver part of the presentation/video/talk. You will have 90 minutes to research and prepare the presentation (or to prepare and film your video). You will be given a laptop computer to help with research.

When you have finished you should save your work and it will be transferred onto the stage computer. If you make a video then the camera (with the video saved) should be handed in at the end.

When you have prepared your presentation your group will have 5 minutes to deliver the presentation to the other groups. There will be 1 minute at the end of your presentation for questions from the audience.

If possible, your presentation should include pictures (graphs would be good) and even videos if you find any short suitable examples.

Try to think up some difficult questions for the other groups. This can be done during your preparation time.

The presentation/video/talk must contain English, French and German aspects. You do not have to talk in your native language although you can if you want to.




# L'Éco-Sagesse dès demain (Wise-up now to our eco-future)



Lifelong  
Learning  
Programme

## Énergie nucléaire



Vous devrez faire des recherches et préparer un exposé sur votre sujet. Vous pouvez réaliser un power point, un petit film (une caméra vous sera prêtée) ou un dialogue. Chaque personne dans votre groupe devra participer oralement à l'exposé/film /dialogue. Vous aurez 90 minutes pour faire les recherches et pour préparer votre exposé (ou pour enregistrer votre petit film). Un ordinateur portable vous sera prêté pour vous aider à faire les recherches. Quand vous aurez fini, n'oubliez pas

de sauvegarder votre travail qui sera transféré sur l'ordinateur central .Si vous réalisez un petit film, n'oubliez pas de rendre la caméra à la fin des 90 minutes (avec la vidéo enregistrée).

Quand vous aurez préparé votre exposé, votre groupe aura 5 minutes pour le présenter aux autres. A la fin de celui-ci, vous aurez 1 minute pour répondre aux questions du public.

Si vous en avez la possibilité, ajoutez des photos ou des images, ainsi que des petits films qui pourraient illustrer vos arguments.

Pendant le temps de préparation, essayez de penser à des questions difficiles que vous pourriez poser aux autres groupes.

Votre exposé/petit film/dialogue doit contenir des caractéristiques anglaises, françaises et allemandes. Vous pouvez utiliser votre langue maternelle si vous le voulez, cependant vous n'y êtes pas obligé.




# L'Éco-Sagesse dès demain (Wise-up now to our eco-future)



Lifelong  
Learning  
Programme

## Atomkraft



Ihr sollt die Ergebnisse eures Forschungsauftrags in einer Präsentation darstellen. Dabei kann es sich um einen Powerpoint-Vortrag, ein Video (eine Kamera wird euch zur Verfügung gestellt) oder einen normalen Vortrag handeln. Jedes

Gruppenmitglied soll seinen Teil zu dieser Präsentation beitragen.

Ihr habt 90 Minuten Zeit, eure Recherchen durchzuführen und die Präsentation vorzubereiten. Ein Laptop wird euch für die Recherche zur Verfügung gestellt.

Am Ende speichert ihr eure Arbeit, damit sie in die Präsentation übertragen werden kann. Wenn ihr ein Video dreht, gebt ihr am Ende, nach Speicherung des Videos, die Kamera ab.

Ihr habt 5 Minuten Zeit, eure Präsentation den anderen Gruppen vorzutragen. Am Ende bleibt noch eine Minute Zeit für Fragen.

Wenn möglich, sollte eure Präsentation Bilder enthalten; auch Graphiken oder kurze Videos sind gut geeignet.

Denkt euch einige knifflige Fragen für die anderen Gruppen aus. Die könnt ihr euch während der Vorbereitungszeit überlegen.

Die Präsentation muss englische, französische und deutsche Aspekte enthalten. Ihr müsst nicht in eurer Muttersprache reden, aber ihr könnt es, wenn ihr wollt.



# L'Éco-Sagesse dès demain (Wise-up now to our eco-future)



Lifelong  
Learning  
Programme

## Oil & Gas Power



You should research and prepare a presentation on your energy topic. This can be a PowerPoint presentation, a video (you will be given a camera) or it can be a talk. Each person in your group should deliver part of the presentation/video/talk.

You will have 90 minutes to research and prepare the presentation (or to prepare and film your video). You will be given a laptop computer to help with research. When you have finished you should save your work and it will be transferred onto the stage computer. If you make a video then the camera (with the video saved) should be handed in at the end. When you have prepared your presentation your group will have 5 minutes to deliver the presentation to the other groups. There will be 1 minute at the end of your presentation for questions from the audience.

If possible, your presentation should include pictures (graphs would be good) and even videos if you find any short suitable examples.

Try to think up some difficult questions for the other groups. This can be done during your preparation time.

The presentation/video/talk must contain English, French and German aspects. You do not have to talk in your native language although you can if you want to.



# L'Éco-Sagesse dès demain (Wise-up now to our eco-future)



Lifelong  
Learning  
Programme

## Pétrole et gaz d'alimentation



Vous devrez faire des recherches et préparer un exposé sur votre sujet. Vous pouvez réaliser un power point, un petit film (une caméra vous sera prêtée) ou un dialogue. Chaque personne dans votre groupe devra participer oralement à l'exposé/film /dialogue.

Vous aurez 90 minutes pour faire les recherches et pour préparer votre

exposé (ou pour enregistrer votre petit film). Un ordinateur portable vous sera prêté pour vous aider à faire les recherches. Quand vous aurez fini, n'oubliez pas de sauvegarder votre travail qui sera transféré sur l'ordinateur central. Si vous réalisez un petit film, n'oubliez pas de rendre la caméra à la fin des 90 minutes (avec la vidéo enregistrée).

Quand vous aurez préparé votre exposé, votre groupe aura 5 minutes pour le présenter aux autres. A la fin de celui-ci, vous aurez 1 minute pour répondre aux questions du public.

Si vous en avez la possibilité, ajoutez des photos ou des images, ainsi que des petits films qui pourraient illustrer vos arguments.

Pendant le temps de préparation, essayez de penser à des questions difficiles que vous pourriez poser aux autres groupes. Votre exposé/petit film/dialogue doit contenir des caractéristiques anglaises, françaises et allemandes. Vous pouvez utiliser votre langue maternelle si vous le voulez, cependant vous n'y êtes pas obligé.





# L'Éco-Sagesse dès demain (Wise-up now to our eco-future)



Lifelong  
Learning  
Programme

## Öl- und Gaskraftwerke



Ihr sollt die Ergebnisse eures Forschungsauftrags in einer Präsentation darstellen. Dabei kann es sich um einen Powerpoint-Vortrag, ein Video (eine Kamera wird euch zur Verfügung gestellt) oder einen normalen Vortrag handeln. Jedes Gruppenmitglied soll seinen Teil zu dieser Präsentation beitragen.

Ihr habt 90 Minuten Zeit, eure Recherchen durchzuführen und die Präsentation vorzubereiten. Ein Laptop wird euch für die Recherche zur Verfügung gestellt. Am Ende speichert ihr eure Arbeit, damit sie in die Präsentation übertragen werden kann. Wenn ihr ein Video dreht, gebt ihr am Ende, nach Speicherung des Videos, die Kamera ab.

Ihr habt 5 Minuten Zeit, eure Präsentation den anderen Gruppen vorzutragen. Am Ende bleibt noch eine Minute Zeit für Fragen. Wenn möglich, sollte eure Präsentation Bilder enthalten; auch Graphiken oder kurze Videos sind gut geeignet.

Denkt euch einige knifflige Fragen für die anderen Gruppen aus. Die könnt ihr euch während der Vorbereitungszeit überlegen.

Die Präsentation muss englische, französische und deutsche Aspekte enthalten. Ihr müsst nicht in eurer Muttersprache reden, aber ihr könnt es, wenn ihr wollt.



# L'Éco-Sagesse dès demain (Wise-up now to our eco-future)



Lifelong  
Learning  
Programme

## Wind Power



You should research and prepare a presentation on your energy topic. This can be a PowerPoint presentation, a video (you will be given a camera) or it can be a talk. Each person in your group should deliver part of the presentation/video/talk.

You will have 90 minutes to research and prepare the presentation (or to prepare and film your video). You will be given a laptop computer to help with research. When you have finished you should save your work and it will be transferred onto the stage computer. If you make a video then the camera (with the video saved) should be handed in at the end. When you have prepared your presentation your group will have 5 minutes to deliver the presentation to the other groups. There will be 1 minute at the end of your presentation for questions from the audience.

If possible, your presentation should include pictures (graphs would be good) and even videos if you find any short suitable examples.

Try to think up some difficult questions for the other groups. This can be done during your preparation time.

The presentation/video/talk must contain English, French and German aspects. You do not have to talk in your native language although you can if you want to.



# L'Éco-Sagesse dès demain (Wise-up now to our eco-future)



Lifelong  
Learning  
Programme

## Énergie éolienne



Vous devrez faire des recherches et préparer un exposé sur votre sujet. Vous pouvez réaliser un power point, un petit film (une caméra vous sera prêtée) ou un dialogue. Chaque personne dans votre groupe devra participer oralement à l'exposé/film /dialogue.

Vous aurez 90 minutes pour faire les recherches et pour préparer votre

exposé (ou pour enregistrer votre petit film). Un ordinateur portable vous sera prêté pour vous aider à faire les recherches. Quand vous aurez fini, n'oubliez pas de sauvegarder votre travail qui sera transféré sur l'ordinateur central. Si vous réalisez un petit film, n'oubliez pas de rendre la caméra à la fin des 90 minutes (avec la vidéo enregistrée).

Quand vous aurez préparé votre exposé, votre groupe aura 5 minutes pour le présenter aux autres. A la fin de celui-ci, vous aurez 1 minute pour répondre aux questions du public.

Si vous en avez la possibilité, ajoutez des photos ou des images, ainsi que des petits films qui pourraient illustrer vos arguments.

Pendant le temps de préparation, essayez de penser à des questions difficiles que vous pourriez poser aux autres groupes. Votre exposé/petit film/dialogue doit contenir des caractéristiques anglaises, françaises et allemandes. Vous pouvez utiliser votre langue maternelle si vous le voulez, cependant vous n'y êtes pas obligé.



# L'ÉCO-SAGESSE DES DEMAIN (Wise-up now to our eco-future)



Lifelong  
Learning  
Programme

## Windkraft



Ihr sollt die Ergebnisse eures Forschungsauftrags in einer Präsentation darstellen. Dabei kann es sich um einen Powerpoint-Vortrag, ein Video (eine Kamera wird euch zur Verfügung gestellt) oder einen normalen Vortrag handeln. Jedes Gruppenmitglied soll seinen Teil zu dieser Präsentation beitragen.

Ihr habt 90 Minuten Zeit, Eure Recherchen durchzuführen und die Präsentation vorzubereiten. Einen Laptop für die Recherche wird euch zur Verfügung gestellt. Am Ende speichert ihr eure Arbeit, damit sie zur Präsentation übertragen werden kann. Wenn ihr ein Video dreht, gebt ihr am Ende, nach Speicherung des Videos, die Kamera ab.

Ihr habt 5 Minuten Zeit, Eure Präsentation den anderen Gruppen vorzutragen. Am Ende bleibt noch eine Minute Zeit für Fragen.

Wenn möglich, sollte eure Präsentation Bilder enthalten; auch Graphiken oder kurze Videos sind gut geeignet.

Denkt euch einige knifflige Fragen für die anderen Gruppen aus. Die könnt ihr euch während der Vorbereitungszeit überlegen.

Die Präsentation muss Englische, Französische und Deutsche Aspekte enthalten. Ihr müsst nicht in eurer Muttersprache reden, aber ihr könnt es, wenn ihr wollt.



# L'Éco-Sagesse dès demain (Wise-up now to our eco-future)



Lifelong  
Learning  
Programme

## Solar Power



You should research and prepare a presentation on your energy topic. This can be a PowerPoint presentation, a video (you will be given a camera) or it can be a talk. Each person in your group should deliver part of the presentation/video/talk.

You will have 90 minutes to research and prepare the presentation (or to prepare and film your video). You will be given a laptop computer to help with research. When you have finished you should save your work and it will be transferred onto the stage computer. If you make a video then the camera (with the video saved) should be handed in at the end. When you have prepared your presentation your group will have 5 minutes to deliver the presentation to the other groups. There will be 1 minute at the end of your presentation for questions from the audience.

If possible, your presentation should include pictures (graphs would be good) and even videos if you find any short suitable examples.

Try to think up some difficult questions for the other groups. This can be done during your preparation time.

The presentation/video/talk must contain English, French and German aspects. You do not have to talk in your native language although you can if you want to.



# L'Éco-Sagesse dès demain (Wise-up now to our eco-future)



Lifelong  
Learning  
Programme

## Énergie solaire



Vous devrez faire des recherches et préparer un exposé sur votre sujet. Vous pouvez réaliser un power point, un petit film (une caméra vous sera prêtée) ou un dialogue. Chaque personne dans votre groupe devra participer oralement à l'exposé/film /dialogue.

Vous aurez 90 minutes pour faire les recherches et pour préparer votre exposé (ou pour enregistrer votre petit film). Un ordinateur portable vous sera prêté pour vous aider à faire les recherches. Quand vous aurez fini, n'oubliez pas de sauvegarder votre travail qui sera transféré sur l'ordinateur central. Si vous réalisez un petit film, n'oubliez pas de rendre la caméra à la fin des 90 minutes (avec la vidéo enregistrée).

Quand vous aurez préparé votre exposé, votre groupe aura 5 minutes pour le présenter aux autres. A la fin de celui-ci, vous aurez 1 minute pour répondre aux questions du public.

Si vous en avez la possibilité, ajoutez des photos ou des images, ainsi que des petits films qui pourraient illustrer vos arguments.

Pendant le temps de préparation, essayez de penser à des questions difficiles que vous pourriez poser aux autres groupes. Votre exposé/petit film/dialogue doit contenir des caractéristiques anglaises, françaises et allemandes. Vous pouvez utiliser votre langue maternelle si vous le voulez, cependant vous n'y êtes pas obligé.



# L'Éco-Sagesse dès demain (Wise-up now to our eco-future)



Lifelong  
Learning  
Programme

## Solarenergie



Ihr sollt die Ergebnisse eures Forschungsauftrags in einer Präsentation darstellen. Dabei kann es sich um einen Powerpoint-Vortrag, ein Video (eine Kamera wird euch zur Verfügung gestellt) oder einen normalen Vortrag handeln. Jedes Gruppenmitglied soll seinen Teil zu dieser Präsentation beitragen.

Ihr habt 90 Minuten Zeit, eure Recherchen durchzuführen und die Präsentation vorzubereiten. Ein Laptop wird euch für die Recherche zur Verfügung gestellt. Am Ende speichert ihr eure Arbeit, damit sie in die Präsentation übertragen werden kann. Wenn ihr ein Video dreht, gebt ihr am Ende, nach Speicherung des Videos, die Kamera ab.

Ihr habt 5 Minuten Zeit, eure Präsentation den anderen Gruppen vorzutragen. Am Ende bleibt noch eine Minute Zeit für Fragen. Wenn möglich, sollte eure Präsentation Bilder enthalten; auch Graphiken oder kurze Videos sind gut geeignet.

Denkt euch einige knifflige Fragen für die anderen Gruppen aus. Die könnt ihr euch während der Vorbereitungszeit überlegen.

Die Präsentation muss englische, französische und deutsche Aspekte enthalten. Ihr müsst nicht in eurer Muttersprache reden, aber ihr könnt es, wenn ihr wollt.




# L'Éco-Sagesse dès demain (Wise-up now to our eco-future)



Lifelong  
Learning  
Programme

## Tidal Power



You should research and prepare a presentation on your energy topic. This can be a PowerPoint presentation, a video (you will be given a camera) or it can be a talk. Each person in your group should deliver part of the presentation/video/talk.

You will have 90 minutes to research and prepare the presentation (or to prepare and film your video). You will be given a laptop computer to help with research. When you have finished you should save your work and it will be transferred onto the stage computer. If you make a video then the camera (with the video saved) should be handed in at the end.

When you have prepared your presentation your group will have 5 minutes to deliver the presentation to the other groups. There will be 1 minute at the end of your presentation for questions from the audience.

If possible, your presentation should include pictures (graphs would be good) and even videos if you find any short suitable examples.

Try to think up some difficult questions for the other groups. This can be done during your preparation time.

The presentation/video/talk must contain English, French and German aspects. You do not have to talk in your native language although you can if you want to.






# L'Éco-Sagesse dès demain (Wise-up now to our eco-future)



Lifelong  
Learning  
Programme

## Énergie marémotrice



Vous devrez faire des recherches et préparer un exposé sur votre sujet. Vous pouvez réaliser un power point, un petit film (une caméra vous sera prêtée) ou un dialogue. Chaque personne dans votre groupe devra participer oralement à l'exposé/film /dialogue.

Vous aurez 90 minutes pour faire les recherches et pour préparer votre exposé (ou pour enregistrer votre petit film). Un ordinateur portable vous sera prêté pour vous aider à faire les recherches. Quand vous aurez fini, n'oubliez pas de sauvegarder votre travail qui sera transféré sur l'ordinateur central. Si vous réalisez un petit film, n'oubliez pas de rendre la caméra à la fin des 90 minutes (avec la vidéo enregistrée).

Quand vous aurez préparé votre exposé, votre groupe aura 5 minutes pour le présenter aux autres. A la fin de celui-ci, vous aurez 1 minute pour répondre aux questions du public.

Si vous en avez la possibilité, ajoutez des photos ou des images, ainsi que des petits films qui pourraient illustrer vos arguments.

Pendant le temps de préparation, essayez de penser à des questions difficiles que vous pourriez poser aux autres groupes. Votre exposé/petit film/dialogue doit contenir des caractéristiques anglaises, françaises et allemandes. Vous pouvez utiliser votre langue maternelle si vous le voulez, cependant vous n'y êtes pas obligé.




# L'Éco-Sagesse dès demain (Wise-up now to our eco-future)



Lifelong  
Learning  
Programme

## Gezeitenkraftwerk



Ihr sollt die Ergebnisse eures Forschungsauftrags in einer Präsentation darstellen. Dabei kann es sich um einen Powerpoint-Vortrag, ein Video (eine Kamera wird euch zur Verfügung gestellt) oder einen normalen Vortrag handeln. Jedes Gruppenmitglied soll seinen Teil zu dieser Präsentation beitragen.

Ihr habt 90 Minuten Zeit, eure Recherchen durchzuführen und die Präsentation vorzubereiten. Ein Laptop wird euch für die Recherche zur Verfügung gestellt. Am Ende speichert ihr eure Arbeit, damit sie zur Präsentation übertragen werden kann. Wenn ihr ein Video dreht, gebt ihr am Ende, nach Speicherung des Videos, die Kamera ab.

Ihr habt 5 Minuten Zeit, eure Präsentation den anderen Gruppen vorzutragen. Am Ende bleibt noch eine Minute Zeit für Fragen. Wenn möglich, sollte eure Präsentation Bilder enthalten; auch Graphiken oder kurze Videos sind gut geeignet.

Denkt euch einige knifflige Fragen für die anderen Gruppen aus. Die könnt ihr euch während der Vorbereitungszeit überlegen.

Die Präsentation muss englische, französische und deutsche Aspekte enthalten. Ihr müsst nicht in eurer Muttersprache reden, aber ihr könnt es, wenn ihr wollt.



# L'Éco-Sagesse dès demain (Wise-up now to our eco-future)



Lifelong  
Learning  
Programme

## Hydroelectric Power



You should research and prepare a presentation on your energy topic. This can be a PowerPoint presentation, a video (you will be given a camera) or it can be a talk. Each person in your group should deliver part of the presentation/video/talk.

You will have 90 minutes to research and prepare the presentation (or to prepare and film your video). You will be given a laptop computer to help with research. When you have finished you should save your work and it will be transferred onto the stage computer. If you make a video then the camera (with the video saved) should be handed in at the end. When you have prepared your presentation your group will have 5 minutes to deliver the presentation to the other groups. There will be 1 minute at the end of your presentation for questions from the audience. If possible, your presentation should include pictures (graphs would be good) and even videos if you find any short suitable examples.

Try to think up some difficult questions for the other groups. This can be done during your preparation time.

The presentation/video/talk must contain English, French and German aspects. You do not have to talk in your native language although you can if you want to.



# L'Éco-Sagesse dès demain (Wise-up now to our eco-future)



Lifelong  
Learning  
Programme

## Énergie hydroélectrique



Vous devrez faire des recherches et préparer un exposé sur votre sujet. Vous pouvez réaliser un power point, un petit film (une caméra vous sera prêtée) ou un dialogue. Chaque personne dans votre groupe devra participer oralement à l'exposé/film /dialogue.

Vous aurez 90 minutes pour faire les recherches et pour préparer votre exposé (ou pour enregistrer votre petit film). Un ordinateur portable vous sera prêté pour vous aider à faire les recherches. Quand vous aurez fini, n'oubliez pas de sauvegarder votre travail qui sera transféré sur l'ordinateur central. Si vous réalisez un petit film, n'oubliez pas de rendre la caméra à la fin des 90 minutes (avec la vidéo enregistrée).

Quand vous aurez préparé votre exposé, votre groupe aura 5 minutes pour le présenter aux autres. A la fin de celui-ci, vous aurez 1 minute pour répondre aux questions du public.

Si vous en avez la possibilité, ajoutez des photos ou des images, ainsi que des petits films qui pourraient illustrer vos arguments.

Pendant le temps de préparation, essayez de penser à des questions difficiles que vous pourriez poser aux autres groupes. Votre exposé/petit film/dialogue doit contenir des caractéristiques anglaises, françaises et allemandes. Vous pouvez utiliser votre langue maternelle si vous le voulez, cependant vous n'y êtes pas obligé.



# L'Éco-Sagesse dès demain (Wise-up now to our eco-future)



Lifelong  
Learning  
Programme

## Strom aus Wasserkraft



Ihr sollt die Ergebnisse eures Forschungsauftrags in einer Präsentation darstellen. Dabei kann es sich um einen Powerpoint-Vortrag, ein Video (eine Kamera wird euch zur Verfügung gestellt) oder einen normalen Vortrag handeln. Jedes Gruppenmitglied soll seinen Teil zu dieser Präsentation beitragen.

Ihr habt 90 Minuten Zeit, eure Recherchen durchzuführen und die Präsentation vorzubereiten. Ein Laptop wird euch für die Recherche zur Verfügung gestellt. Am Ende speichert ihr eure Arbeit, damit sie zur Präsentation übertragen werden kann. Wenn ihr ein Video dreht, gebt ihr am Ende, nach Speicherung des Videos, die Kamera ab.

Ihr habt 5 Minuten Zeit, eure Präsentation den anderen Gruppen vorzutragen. Am Ende bleibt noch eine Minute Zeit für Fragen.

Wenn möglich, sollte eure Präsentation Bilder enthalten; auch Graphiken oder kurze Videos sind gut geeignet.

Denkt euch einige knifflige Fragen für die anderen Gruppen aus. Die könnt ihr euch während der Vorbereitungszeit überlegen.

Die Präsentation muss englische, französische und deutsche Aspekte enthalten. Ihr müsst nicht in eurer Muttersprache reden, aber ihr könnt es, wenn ihr wollt.



# L'Éco-Sagesse dès demain (Wise-up now to our eco-future)



Lifelong  
Learning  
Programme

## Wave Power



You should research and prepare a presentation on your energy topic. This can be a PowerPoint presentation, a video (you will be given a camera) or it can be a talk. Each person in your group should deliver part of the presentation/video/talk.

You will have 90 minutes to research and prepare the presentation (or to prepare and film your video). You will be given a laptop computer to help with research.

When you have finished you should save your work and it will be transferred onto the stage computer. If you make a video then the camera (with the video saved) should be handed in at the end.

When you have prepared your presentation your group will have 5 minutes to deliver the presentation to the other groups. There will be 1 minute at the end of your presentation for questions from the audience.

If possible, your presentation should include pictures (graphs would be good) and even videos if you find any short suitable examples.

Try to think up some difficult questions for the other groups. This can be done during your preparation time.

The presentation/video/talk must contain English, French and German aspects. You do not have to talk in your native language although you can if you want to.



# L'Éco-Sagesse dès demain (Wise-up now to our eco-future)



Lifelong  
Learning  
Programme

## Énergie houlomotrice



Vous devrez faire des recherches et préparer un exposé sur votre sujet. Vous pouvez réaliser un power point, un petit film (une caméra vous sera prêtée) ou un dialogue. Chaque personne dans votre groupe devra participer oralement à l'exposé/film /dialogue.

Vous aurez 90 minutes pour faire les recherches et pour préparer votre exposé (ou pour enregistrer votre petit film). Un ordinateur portable vous sera prêté pour vous aider à faire les recherches. Quand vous aurez fini, n'oubliez pas de sauvegarder votre travail qui sera transféré sur

l'ordinateur central .Si vous réalisez un petit film, n'oubliez pas de rendre la caméra à la fin des 90 minutes (avec la vidéo enregistrée).

Quand vous aurez préparé votre exposé, votre groupe aura 5 minutes pour le présenter aux autres. A la fin de celui-ci, vous aurez 1 minute pour répondre aux questions du public.

Si vous en avez la possibilité, ajoutez des photos ou des images, ainsi que des petits films qui pourraient illustrer vos arguments.

Pendant le temps de préparation, essayez de penser à des questions difficiles que vous pourriez poser aux autres groupes.

Votre exposé/petit film/dialogue doit contenir des caractéristiques anglaises, françaises et allemandes. Vous pouvez utiliser votre langue maternelle si vous le voulez, cependant vous n'y êtes pas obligé.



# L'Éco-Sagesse dès demain (Wise-up now to our eco-future)



Lifelong  
Learning  
Programme

## Wellenkraft



Ihr sollt die Ergebnisse eures Forschungsauftrags in einer Präsentation darstellen. Dabei kann es sich um einen Powerpoint-Vortrag, ein Video (eine Kamera wird euch zur Verfügung gestellt) oder einen normalen Vortrag handeln. Jedes

Gruppenmitglied soll seinen Teil zu dieser Präsentation beitragen.

Ihr habt 90 Minuten Zeit, eure Recherchen durchzuführen und die Präsentation vorzubereiten.

Ein Laptop für die Recherche wird euch zur Verfügung gestellt. Am Ende speichert ihr eure Arbeit, damit sie in die Präsentation übertragen werden kann. Wenn ihr ein Video dreht, gebt ihr am Ende, nach Speicherung des Videos, die Kamera ab.

Ihr habt 5 Minuten Zeit, eure Präsentation den anderen Gruppen vorzutragen. Am Ende bleibt noch eine Minute Zeit für Fragen.

Wenn möglich, sollte eure Präsentation Bilder enthalten; auch Graphiken oder kurze Videos sind gut geeignet.

Denkt euch einige knifflige Fragen für die anderen Gruppen aus. Die könnt ihr euch während der Vorbereitungszeit überlegen. Die Präsentation muss englische, französische und deutsche Aspekte enthalten. Ihr müsst nicht in eurer Muttersprache reden, aber ihr könnt es, wenn ihr wollt.





# L'Éco-Sagesse dès demain (Wise-up now to our eco-future)




Lifelong  
Learning  
Programme

## Climate change and the greenhouse effect

1979



2003



You should research and prepare a presentation on your energy topic. This can be a PowerPoint presentation, a video (you will be given a camera) or it can be a talk. Each person in your group should deliver part of the presentation/video/talk.

You will have 90 minutes to research and prepare the presentation (or to prepare and film your video). You will be given a laptop computer to help with research. When you have finished you should save your work and it will be transferred onto the stage computer. If you make a video then the camera (with the video saved) should be handed in at the end.

When you have prepared your presentation your group will have 5 minutes to deliver the presentation to the other groups. There will be 1 minute at the end of your presentation for questions from the audience.

If possible, your presentation should include pictures (graphs would be good) and even videos if you find any short suitable examples.

Try to think up some difficult questions for the other groups. This can be done during your preparation time.

The presentation/video/talk must contain English, French and German aspects. You do not have to talk in your native language although you can if you want to.



# L'Éco-Sagesse dès demain (Wise-up now to our eco-future)



Lifelong  
Learning  
Programme

## Le changement climatique et l'effet de serre

Vous devrez faire des recherches et préparer un exposé sur votre sujet. Vous pouvez réaliser un power point, un petit film (une caméra vous sera prêtée) ou un dialogue. Chaque personne dans votre groupe devra participer oralement à l'exposé/film /dialogue.

Vous aurez 90 minutes pour faire les recherches et pour préparer votre exposé (ou pour enregistrer votre petit film). Un ordinateur portable vous sera prêté pour vous aider à faire les recherches. Quand vous aurez fini, n'oubliez pas de sauvegarder votre travail qui sera transféré sur l'ordinateur central. Si vous réalisez un petit film, n'oubliez pas de rendre la caméra à la fin des 90 minutes (avec la vidéo enregistrée).


Quand vous aurez préparé votre exposé, votre groupe aura 5 minutes pour le présenter aux autres. A la fin de celui-ci, vous aurez 1 minute pour répondre aux questions du public.

Si vous en avez la possibilité, ajoutez des photos ou des images, ainsi que des petits films qui pourraient illustrer vos arguments.

1979



2003



Pendant le temps de préparation, essayez de penser à des questions difficiles que vous pourriez poser aux autres groupes. Votre exposé/petit film/dialogue doit contenir des caractéristiques anglaises, françaises et allemandes. Vous pouvez utiliser votre langue maternelle si vous le voulez, cependant vous n'y êtes pas obligé.



# L'Éco-Sagesse dès demain (Wise-up now to our eco-future)



Lifelong  
Learning  
Programme

## Klimawandel und Treibhauseffekt

1979



2003



Ihr sollt die Ergebnisse eures Forschungsauftrags in einer Präsentation darstellen. Dabei kann es sich um einen Powerpoint-Vortrag, ein Video (eine Kamera wird euch zur Verfügung gestellt) oder einen normalen Vortrag handeln. Jedes Gruppenmitglied soll seinen Teil zu dieser Präsentation beitragen.

Ihr habt 90 Minuten Zeit, eure Recherchen durchzuführen und die Präsentation vorzubereiten. Ein Laptop wird euch für die Recherche zur Verfügung gestellt. Am Ende speichert ihr eure Arbeit, damit sie zur Präsentation übertragen werden kann. Wenn ihr ein Video dreht, gebt ihr am Ende, nach Speicherung des Videos, die Kamera ab.

Ihr habt 5 Minuten Zeit, eure Präsentation den anderen Gruppen vorzutragen. Am Ende bleibt noch eine Minute Zeit für Fragen. Wenn möglich, sollte eure Präsentation Bilder enthalten; auch Graphiken oder kurze Videos sind gut geeignet.

Denkt euch einige knifflige Fragen für die anderen Gruppen aus. Die könnt ihr euch während der Vorbereitungszeit überlegen.

Die Präsentation muss englische, französische und deutsche Aspekte enthalten. Ihr müsst nicht in eurer Muttersprache reden, aber ihr könnt es, wenn ihr wollt.



# L'Éco-Sagesse dès demain (Wise-up now to our eco-future)



Lifelong  
Learning  
Programme

## Biomass



You should research and prepare a presentation on your energy topic. This can be a PowerPoint presentation, a video (you will be given a camera) or it can be a talk. Each person in your group should deliver part of the presentation/video/talk.

You will have 90 minutes to research and prepare the presentation (or to prepare and film your video). You will be given a laptop computer to help with research. When you have finished you should save your work and it will be transferred onto the stage computer. If you make a video then the camera (with the video saved) should be handed in at the end. When you have prepared your presentation your group will have 5 minutes to deliver the presentation to the other groups. There will be 1 minute at the end of your presentation for questions from the audience. If possible, your presentation should include pictures (graphs would be good) and even videos if you find any short suitable examples.

Try to think up some difficult questions for the other groups. This can be done during your preparation time.

The presentation/video/talk must contain English, French and German aspects. You do not have to talk in your native language although you can if you want to.



# L'Éco-Sagesse dès demain (Wise-up now to our eco-future)



Lifelong  
Learning  
Programme

## Biomasse



Vous devrez faire des recherches et préparer un exposé sur votre sujet. Vous pouvez réaliser un power point, un petit film (une caméra vous sera prêtée) ou un dialogue. Chaque personne dans votre groupe devra participer oralement à l'exposé/film /dialogue.

Vous aurez 90 minutes pour faire les recherches et pour préparer votre exposé (ou pour enregistrer votre petit film). Un ordinateur portable vous sera prêté pour vous aider à faire les recherches. Quand vous aurez fini, n'oubliez pas de sauvegarder votre travail qui sera transféré sur l'ordinateur central. Si vous réalisez un petit film, n'oubliez pas de rendre la caméra à la fin des 90 minutes (avec la vidéo enregistrée).

Quand vous aurez préparé votre exposé, votre groupe aura 5 minutes pour le présenter aux autres. A la fin de celui-ci, vous aurez 1 minute pour répondre aux questions du public.

Si vous en avez la possibilité, ajoutez des photos ou des images, ainsi que des petits films qui pourraient illustrer vos arguments.

Pendant le temps de préparation, essayez de penser à des questions difficiles que vous pourriez poser aux autres groupes. Votre exposé/petit film/dialogue doit contenir des caractéristiques anglaises, françaises et allemandes. Vous pouvez utiliser votre langue maternelle si vous le voulez, cependant vous n'y êtes pas obligé.



# L'Éco-Sagesse dès demain (Wise-up now to our eco-future)



Lifelong  
Learning  
Programme

## Biomasse



Ihr sollt die Ergebnisse eures Forschungsauftrags in einer Präsentation darstellen. Dabei kann es sich um einen Powerpoint-Vortrag, ein Video (eine Kamera wird euch zur Verfügung gestellt) oder einen normalen Vortrag handeln. Jedes Gruppenmitglied soll seinen Teil zu dieser Präsentation beitragen.

Ihr habt 90 Minuten Zeit, eure Recherchen durchzuführen und die Präsentation vorzubereiten. Ein Laptop wird euch für die Recherche zur Verfügung gestellt. Am Ende speichert ihr eure Arbeit, damit sie in die Präsentation übertragen werden kann. Wenn ihr ein Video dreht, gebt ihr am Ende, nach Speicherung des Videos, die Kamera ab.

Ihr habt 5 Minuten Zeit, eure Präsentation den anderen Gruppen vorzutragen. Am Ende bleibt noch eine Minute Zeit für Fragen. Wenn möglich, sollte eure Präsentation Bilder enthalten; auch Graphiken oder kurze Videos sind gut geeignet.

Denkt euch einige knifflige Fragen für die anderen Gruppen aus. Die könnt ihr euch während der Vorbereitungszeit überlegen.

Die Präsentation muss englische, französische und deutsche Aspekte enthalten. Ihr müsst nicht in eurer Muttersprache reden, aber ihr könnt es, wenn ihr wollt.